



COMUNE DI PALAZZOLO ACREIDE

PROVINCIA DI SIRACUSA

UFFICIO COMUNALE DI PROTEZIONE CIVILE

(Tel. 0931 884044 - 0931 876024 – Fax 0931 876024 /0931 875191)

“NORME DI AUTOTUTELA SUL RISCHIO SISMICO”

Ad uso della Cittadinanza


Palazzolo Acreide 27/06/2012

COME PREPARARCI AL TERREMOTO


Poiché non è possibile sapere quando si verificherà un terremoto, l'unico strumento di protezione sicuramente efficace è la **PREVENZIONE**

La casa è il luogo dove maggiormente stiamo; pertanto suggeriamo preventivamente alcuni fondamentali comportamenti:

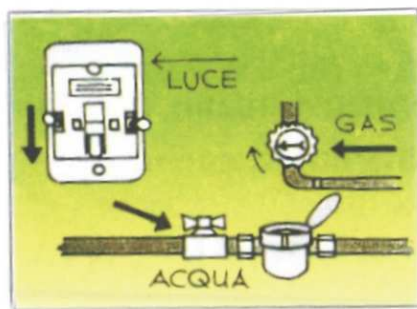
- 1. STABILITE DOVE RIFUGIARVI IN CASA INDIVIDUANDO UN ARCHITRAVE O UN MURO PORTANTE.**



- 2. INDIVIDUATE L'AREA DI ATTESA PIU' VICINA ALLA VOSTRA ABITAZIONE E SCEGLIETE IL MIGLIOR PERCORSO PER RAGGIUNGERLA A PIEDI.**



- 3. NON UTILIZZATE ASSOLUTAMENTE L'AUTO PER RAGGIUNGERE L'AREA DI RICOVERO O ATTESA.**
- 4. NON SOSTATE IN PIAZZE O IN VIE DIVERSE DA QUELLE INDICATE COME "AREE DI RICOVERO O ATTESA". RECA TEVI DIRETTAMENTE NELL'AREA DI ATTESA E LI' ASPETTATE L'ARRIVO DEI SOCCORSI.**
- 5. CHIUDETE GLI IMPIANTI DI LUCE, GAS ED ACQUA.**




6. STABILITE CON I FAMILIARI UN PUNTO DOVE INCONTRARVI FUORI. RIPETETE IN FAMIGLIA QUESTO DISCORSO. NEL MOMENTO DELL'EVENTO POTREMMO NON AVERE IL TEMPO DI FARLO.



7. TENETE SEMPRE PRONTA UNA VALIGETTA CON UNA SCORTA DI EMERGENZA COSTITUITA DI:

- radio a pile e lampade tascabili (controllate periodicamente che le pile siano cariche);
- scorta di medicinali per il primo soccorso e medicinali per eventuali malattie croniche familiari;
- cibo in scatola (o non deteriorabile) sufficiente per qualche giorno;
- coperte di lana;
- contenitori di acqua (sufficienti per qualche giorno).



8) INDIVIDUATE TUTTE LE POSSIBILI VIE DI FUGA DALLA CASA. COME COMPORTARCI DURANTE UN TERREMOTO


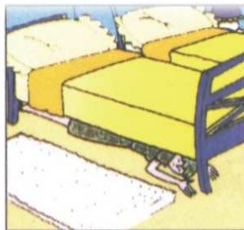
La paura e le azioni ispirate dalla paura causano a volte più vittime dello stesso terremoto. La domanda che tutti ci poniamo, di solito, nei pochi secondi in cui si verificano scosse di terremoto è:

conviene restare a casa (o a scuola ecc..) o scappare fuori?

OVUNQUE TI TROVI RESTA DOVE SEI E NON FARTI PRENDERE DAL PANICO CHE E' PIU' PERICOLOSO DEL TERREMOTO


A) se sei in casa:

- cerca un riparo sicuro sotto o nelle vicinanze delle parti più solide dell'abitazione (sotto le travi vicino le murature portanti, ecc.)
- allontanati da lampadari, scale, armadi, finestre e balconi.





B) se sei in un locale pubblico (bar, cinema....):

- allontanati da carichi sospesi (scaffalature, lampadari...)
- riparati vicino i muri maestri, sotto tavoli o sedie.




C) se sei all'aperto: allontanati da

- muri isolati
- ponti
- alberi d'alto fusto
- tabelle e insegne luminose
- linee elettriche e telefoniche
- zone franabili.



D) se sei a scuola:

- non gridare o piangere
- non correre
- riparati sotto i banchi
- segui attentamente le istruzioni dell'insegnante.



E) se stai guidando:

- fermati in zone sicure e:

non sostare sopra - ponti
- viadotti

- cigli franosi
- non sostare sotto
 - carichi sospesi
 - ponti
 - viadotti
 - linee elettriche e telefoniche
 - insegne


**Ripeti questi consigli mentalmente per memorizzarli
COME COMPORTARCI
SUBITO DOPO IL TERREMOTO**

Dopo un evento sismico esiste la possibilità di nuove scosse di terremoto, per cui:

a) se sei a casa:

- **VERIFICA** se ci sono feriti (eventualmente soccorri e calmalì);
- **EVITA** di telefonare: la rete telefonica deve restare libera per i servizi di soccorso;
- **STACCA** l'interruttore generale dell'impianto elettrico;
- **CONTROLLA** se vi sono perdite di acqua – non sprecare l'acqua dei scaldabagni o di altri depositi (nelle ore successive potrebbe essere preziosa);

.....se decidi di uscire:



- non usare l'ascensore
- usa le scale ma solo dopo esserti accertato che non siano pericolanti;
- non correre;
- preleva la valigetta con la scorta di emergenza;
- avviati a piedi verso l'AREA DI ATTESA più vicina;
- non utilizzare l'auto.



Se in casa vi è la presenza di una persona invalida e sei impossibilitato a provvedere al suo trasferimento in luogo sicuro informa le Autorità.

b) se sei in un locale pubblico:

- raggiungi ordinatamente l'uscita di sicurezza.

c) se sei all'aperto:


- non accostarti alle linee telefoniche;
- allontanati dalle costruzioni pericolanti.....

d) **se sei a scuola:**

- insieme ai tuoi compagni, ordinatamente ed in silenzio, segui le disposizioni dell'insegnante;
- radunatevi in un cortile o in un'area libera in attesa delle disposizioni delle Autorità.

.....**COLLABORA**

- 1) **RESTA CALMO:** non lasciarti prendere dal panico.
- 2) **NON USARE IL TELEFONO** se non per gravi motivi (salute, incendi....), si rischia di intasare le linee



- 3) **NON UTILIZZARE LA MACCHINA: 'E' PERICOLOSO'**
Collabora a tenere accuratamente libere le strade per i soccorsi.



- 4) **RECATI NELL'AREA DI ATTESA PIU' VICINA ALLA TUA ABITAZIONE:
RAGGIUNGILA A PIEDI.**



- 5) **TIENTI AGGIORNATO ASCOLTANDO I COMUNICATI RADIO** (usa la radio a pile).
- 6) **NON ANDARE NELLE AREE PIU' COLPITE:**
eviterai pericoli a te stesso e non intralcerai le operazioni di soccorso.
- 7) **SEGNALA IMMEDIATAMENTE LA PRESENZA DI FERITI O EVENTUALI
SITUAZIONI DI PERICOLI** (dispersione di benzina, gasolio e prodotti chimici in genere).



8) COLLABORA CON I SOCCORRITORI DELLA PROTEZIONE CIVILE:
mettiti a loro disposizione e segui le loro direttive.

LUOGHI PERICOLOSI

A) NEL CENTRO STORICO:

tutte le vie non sono sicure.

Anche se apparentemente potrebbero sembrare sicure

**IN CASO DI EMERGENZA LA BASE OPERATIVA SARA' NELLA SEDE DELLA
PROTEZIONE CIVILE VIA G. CAMPAILLA (DI FRONTE AL CAMPO SPORTIVO)**